



2024-2025

# Faits saillants du rapport

de la directrice des Services à l'enfance et à la famille

Le rapport annuel présente un résumé des services fournis aux Territoires du Nord-Ouest entre le 1<sup>er</sup> avril 2024 et le 31 mars 2025. Il s'agit des services d'adoption, de préservation des familles, de soutien à la prévention et de protection.



BALAYEZ LE CODE QR POUR  
CONSULTER L'INTÉGRALITÉ  
DU RAPPORT

## Prestation des services à l'enfance et à la famille en chiffres

1 199

enfants et adolescents  
ont reçu des services  
de **prévention** ou  
de **protection**

75 %

ont reçu des services alors qu'ils  
**vivaient dans le lieu de**  
**résidence** de leur famille d'origine

17 %

ont reçu des services **dans la**  
**collectivité** de leur famille d'origine

8 %

ont reçu des services **à l'extérieur de**  
**la collectivité** de leur famille d'origine

98 %

s'identifiaient comme étant  
des **Autochtones**  
(Premières Nations, Inuits ou Métis)

52 %

des services offerts  
étaient axés sur la  
**prévention**

Le programme de préservation de la famille a soutenu :

146 familles

37 adolescents

679

enfants ou  
adolescents

recevaient des services de prévention par un  
accord **de services de soutien volontaires**  
ou par un accord **de services de soutien**.

Government of | Gouvernement des  
Northwest Territories  
Territoires du Nord-Ouest

## 4 grandes raisons de demander l'accès aux services de prévention sont ressorties:

Services pour améliorer  
une situation financière

Services pour améliorer  
une situation liée au logement

Soutien à l'obtention de  
services de counseling

Autres services requis<sup>1</sup>

<sup>1</sup>Les autres services correspondent à toute demande non définie par la LSEF, tels la demande d'un soutien au transport, et la demande d'articles pour répondre aux besoins de base des nourrissons et des jeunes enfants (préparations pour nourrissons, couches, mobilier, vêtements, etc.)

Au cours des cinq dernières années, **78 %** d'individus placés de façon permanente ont **signé un accord de services de soutien étendu** (accord volontaire axé sur la prévention) à l'âge de leur majorité.

**48 %**

des services offerts  
étaient axés sur la  
**protection**

**146**

d'enfants et  
de jeunes

étaient sous garde  
**permanente ou  
temporaire**

une  
baisse de  
**43 %**

du nombre d'enfants et de jeunes  
placés sous garde permanente  
depuis les dix dernières années

**540**

ont reçu des services  
par l'entremise  
d'un accord de  
prise en charge

**73 %**

des enfants sont  
**demeurés dans le  
lieu de résidence de  
leur famille d'origine**

**27 %**

des enfants ont  
reçu des soins à  
**l'extérieur du  
lieu de résidence  
de leur famille  
d'origine**

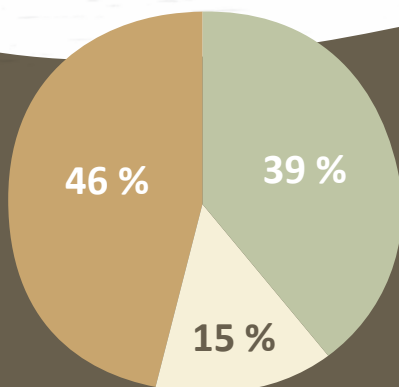


Le taux d'enfants et  
d'adolescents autochtones  
au sein des services de  
protection est de

**89 66 per 1 000**

## Ressources de placement

On comptait **154** ressources de placement actives à l'extérieur de la maison aux TNO



- d'entre elles étaient des membres de la famille élargie
- d'entre elles étaient des membres de la collectivité, connus de l'enfant, de l'adolescent ou de la famille
- d'entre elles étaient des aidants réguliers non connus de l'enfant, de l'adolescent ou de la famille

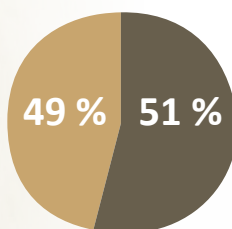
# 55 %

des enfants et des adolescents autochtones ayant eu besoin de soutien à l'extérieur de la résidence de leur famille d'origine vivaient avec un aidant autochtone.



## Services spécialisés extraterritoriaux

53 enfants et adolescents ont reçu des services spécialisés à l'extérieur des TNO :



- d'entre eux ont été pris en charge dans le cadre d'un **programme de soutien familial**
- d'entre eux ont été pris en charge dans le cadre d'un **programme de soutien individuel ou en groupe**

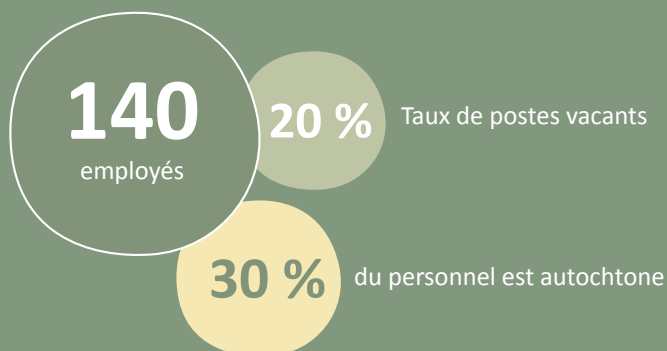
## Adoptions



**94 %** Adoptions selon les coutumes autochtones

**6 %** Adoptions privées

## Main-d'œuvre en chiffres



Le rapport annuel permet de constater le genre de soutien et de services offerts par les SEF. La surveillance des données et des tendances au niveau des services peut **aider à déterminer les aspects clés du système** des SEF à améliorer ainsi que ceux qui ont bénéficié d'une **avancée notable et significative**.

Pour plus d'informations, veuillez visiter :  
[www.hss.gov.nt.ca](http://www.hss.gov.nt.ca) ou courriel [hsscommunications@gov.nt.ca](mailto:hsscommunications@gov.nt.ca)

