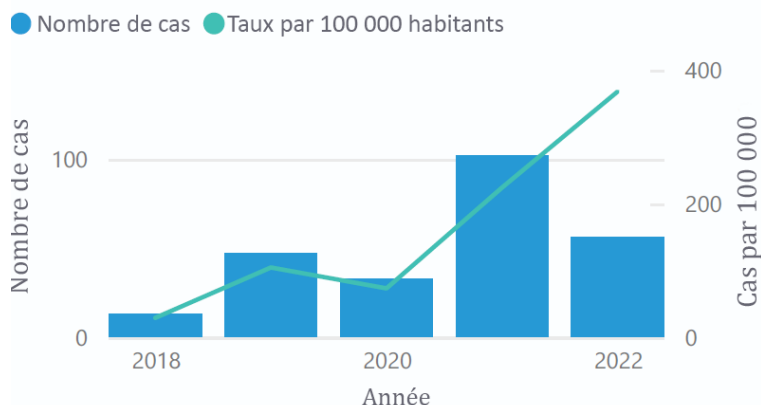




Syphilis infectieuse et syphilis congénitale AUX TERRITOIRES DU NORD-OUEST, 2019 à 2022

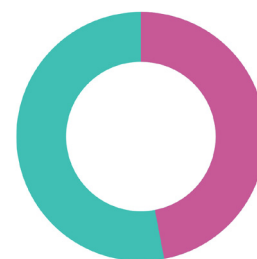
Nombre de cas de syphilis infectieuse



Le taux de syphilis en 2022 est basé sur les données sur les cas disponibles jusqu'au 28 avril 2022. Bien que le nombre de cas soit plus faible (puisque les données ne sont disponibles que jusqu'au 28 avril 2022), le taux a tout de même augmenté par rapport à 2021.

53%
D'HOMMES

47%
DE FEMMES



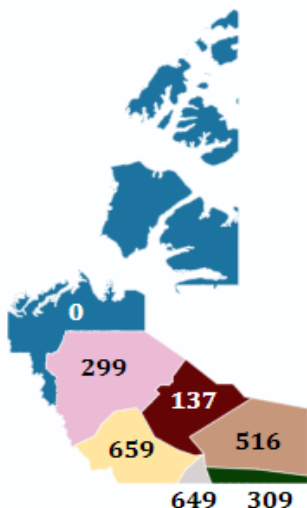
222 cas depuis le
1^{er} janvier 2019

98 cas en
2021

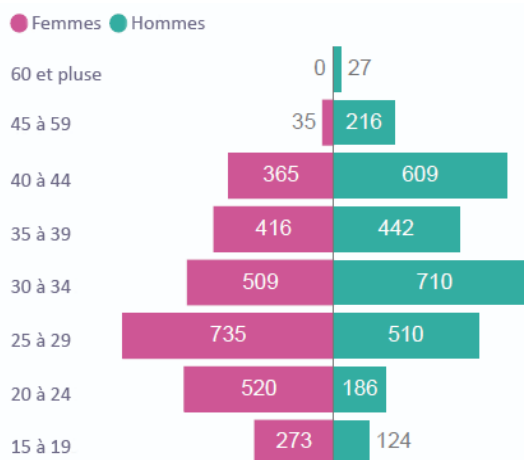
Taux de syphilis infectieuse (par 100 00 habitants)

Par région sanitaire

- Dehcho
- Hay River
- Yellowknife
- Fort Smith
- Sahtu
- Tłıchq
- Beaufort Delta



Par groupe d'âge et genre, 2020 à 2022



Augmentation de **253%** de 2019 à 2022

Juillet 2022